


















MANDAG	TIRSDAG	ONSDAG	TORSDAG	FREDAG
<p>5</p> <p>Prosjekttema denne uke: LUFT</p>  <p>Senthuri feriedag</p>	<p>6</p> <p>Prosjekt: Grupper på tvers.</p> <p>Samefolkets dag.</p>  <p>Senthuri feriedag.</p>	<p>7</p>  <p>Prosjektsamling.</p> 	<p>8</p> <p>Vi lager pynt og forbereder oss til karneval.</p> 	<p>9</p> <p>KARNEVAL</p> <p>Karnevalssamling, katta ut av sekken og pølser og lomper til lunsj. Til fruktmåltidet spiser vi fastelavensboller. Alle kommer ferdig utkledd til barnehagen.</p>
<p>12</p> <p>Prosjekttema denne uke: LUFT</p> 	<p>13</p> <p>Prosjekt: Grupper på tvers</p>	<p>14</p>  <p>Vi øver til fellessamlingen.</p>	<p>15</p>  <p>Vi øver til fellessamlingen.</p>	<p>16</p> <p>Lunsj: Fiskeburger med grønnsaker .</p>  <p>Fellessamling på Trollskogen Tema: LUFT</p>
<p>19</p> <p>Prosjekttema denne uke: ILD</p> 	<p>20</p> <p>Prosjekt: Grupper på tvers</p>	<p>21</p> <p>Prosjektsamling</p> 	<p>22</p> <p>Prosjekt:</p> 	<p>23</p> <p>Lunsj. Blomkålsuppe servert med brød.</p> 
<p>26</p> <p>Prosjekttema denne uke : ILD.</p>  <p>Cem har ferie denne uka.</p>	<p>27</p> <p>Prosjekt: Grupper på tvers.</p>	<p>28</p> <p>Prosjektsamling.</p> 	<p>1.3</p> <p>Prosjektsamling</p> 	<p>2.3.</p> <p>Lunsj: Ovnsrett med skinke og grønnsaker.</p>  <p>Fellessamling på Trollstua. Tema: Ild</p> <p>Senthuris siste arbeidsdag før fødselspermisjon.</p>

--	--	--	--	--

Prosjektlivet på Trollskogen: De fire elementer: vann, luft, ild og jord.

15.01. – 16.03.2018

Mål:

Barna skal få kjennskap til / oppleve:

- de fire elementers egenskaper og hvordan de påvirker hverandre
- bruksområdene til de fire elementer
- glede, begeistring og undring

Prosjektet varer i 9 uker. Den første uka presenteres prosjektet og alle de 4 elementene. Deretter holder vi på 2 uker med hvert element. Etter to uker "avsluttes" elementet med ei fellessamling. Hver avdeling har ansvaret for ei fellessamling hver.

Uke 4 og 5 Vann (Trollslottet har fellessamling 2.2.)
Uke 6 og 7 Luft (Trollskogen har fellessamling 16.2.)
Uke 8 og 9 Ild (Trollstua har fellessamling 2.3.)
Uke 10 og 11 Jord (Trollhaugen har fellessamling 15.3.)

Nå har vi holdt på med vann i to uker. Vi har funnet ut at det er vann nesten overalt: i planter, i dyr og mennesker, i skyene, i havet og i elver. Vi har også snakket mye om at alt som lever, vokser og gror, trenger vann. Fiskene lever i vann, og man kan reise på vann med båter. Vann fryser til is når det er veldig kaldt. Vi laget islykter, men de har smeltet for det var mange varmegrader ute. Vi har også laget en bitteliten snømann som vi tok med inn. Det tålte den ikke, etter et par timer var det bare vann og noen små pinner på tallerkenen som snømannen hadde stått på. Pinnene var armene til snømannen. Barna snakker mye om snømannen som ble til vann. Å male på akvarellpapir var også morsomt. Malingen fløt utover på de våte arkene. Også de aller minste ble fascinert av det. Det "digitale akvariumet" altså fiskene som barna sier, er det også spennende å se på. Noen ganger ligger vi på ryggen på gulvet og ser på fiskene i taket, men oftest ser vi på fiskene på veggen. Vi holder på å lære oss elementsangen, og vi hører barna begynner å syngre refrenget. Selv om vinteren har gitt oss mye snø så har det jammen regnet mange ganger også. Da forlanger barna at vi synger " Se regndråper faller fra skyen ned". Den gamle regla " En er en, og to er to – vi hopper i vann) er også en gjenganger i samlingsstundene nå.

Nå er det LUFT som er det neste elementet vi skal jobbe med. Det blir nok litt mer svevende! For hva er luft? Ikke kan vi se det og ikke kan vi ta på det, men vi kan ikke klare oss uten! Hvis det blåser så kan vi høre luften bevege seg. Og lufttrykk kan jo flytte på ting. Vi har en del ting vi skal prøve ut så sammen med barna skal vi nok finne ut mer om hva luft er. På vinterbildet vårt kommer det stadig vekk nye ting. Vi har hørt rykter om at Lille My kommer flyvende med paraglider. Vi får håpe hun ikke lander på den fine igloen som mummitrollet har laget.

Eter luft blir det ILD vi skal fokusere på. Da må vi i hvertfall tenne bål i bålpanna, og tenne lys på avdelingen. Vi skal også gjøre noen forsøk. Hva skjer hvis vi setter et glass over et tent lys? Jo, det slukker og hvorfor gjør det det? Den aller viktigste kilden til varme er jo sola. Det skal vi snakke om, og sangen om sola (Sola er god) kan vi jo kjempegodt allerede. Det kommer nok også noen kunstverk med glødende varme farger.

I mars skal vi jobbe med det siste elementet JORD.

Grupper på tvers tirsdager.

På tirsdagsformidagene har vi prosjektgrupper på tvers av avdelingene. Da er våre yngste sammen med de yngste på Trollslottet, og våre 2 åringer er sammen med 2 åringene på Trollslottet. Vi jobber med de samme elementene som på avdelingen, og samling og aktivitet er tilpasset barnas alder.

Sanger – vann og vintersanger

- "Fire elementer" Sang skrevet av Eivind Skeie. (Finnes på YouTube.)
- Regndråper faller fra skyen ned
- Regle: En er en , og to er to – vi hopper i vann (Sigbjørn Obstfelder)
- Se opp snør det
- Snøgubber
- Det sner og sner du
- Det snør , det snør tiddelibom
- Sola er god.