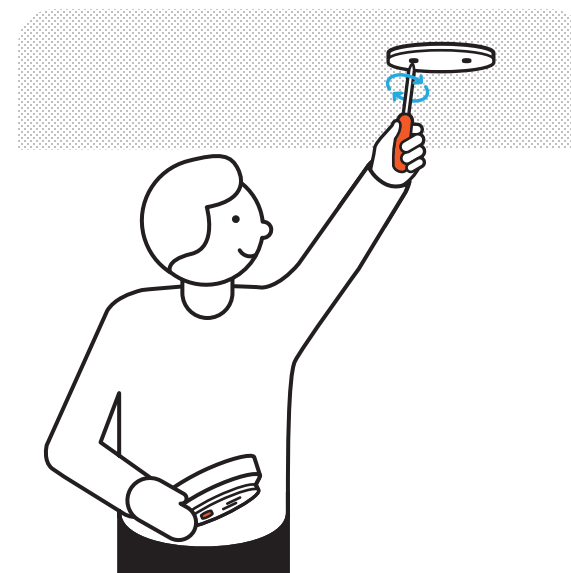
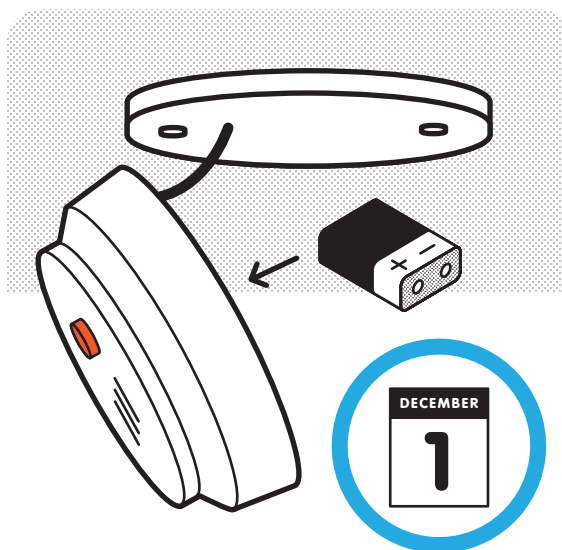
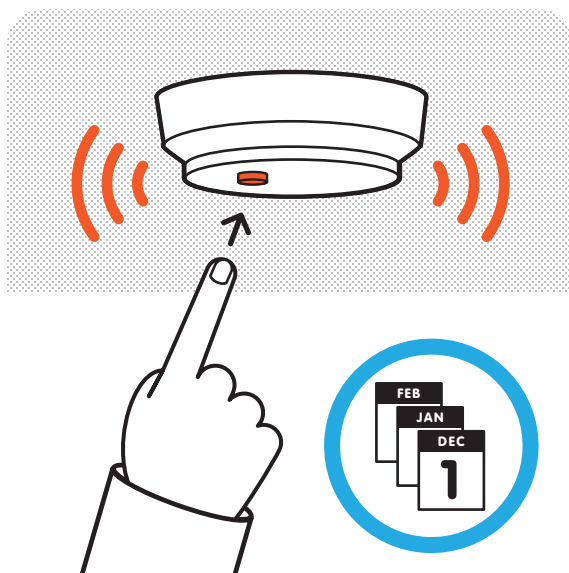


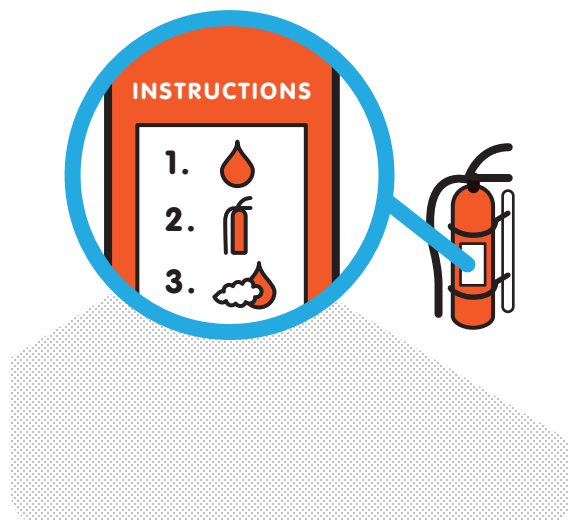
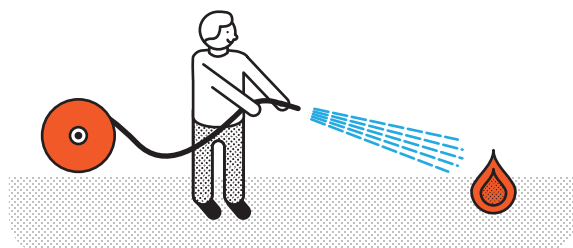

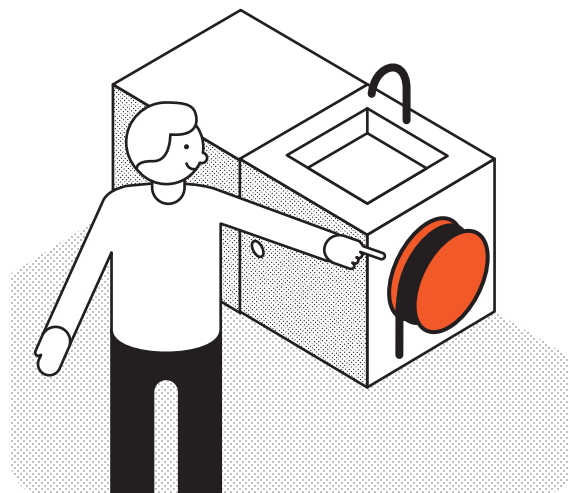
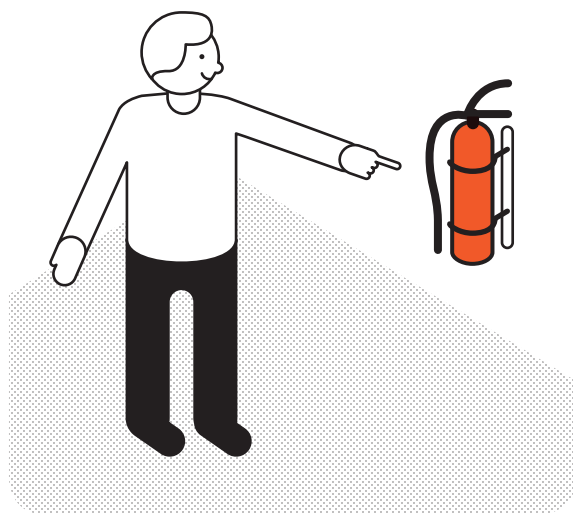
ضرورت آله هشدار دود

تمام خانه ها باید حد اقل دارای یک آله هشدار دود باشند. آله هشدار دود به شما به وقت از پخش و توسعه آتش اطلاع می دهد. بیتری ها باید معمولاً سالانه یک بار تبدیل شود. آله هشدار آتش را به طور منظم با استفاده از دکمه آزمایش، آزمایش نمایید.



لوازم مورد ضرورت خاموش کردن آتش

تمام خانه ها باید با پمپ/نل خاموش کردن آتش و یا آله خاموش کردن آتش مجهز باشند. هر دوی این لوازم توصیه میشود. لوازم خاموش کردن آتش باید به راحتی قابل دسترس باشند. راهنمای استفاده از این لوازم را دقیق مطالعه کنید.

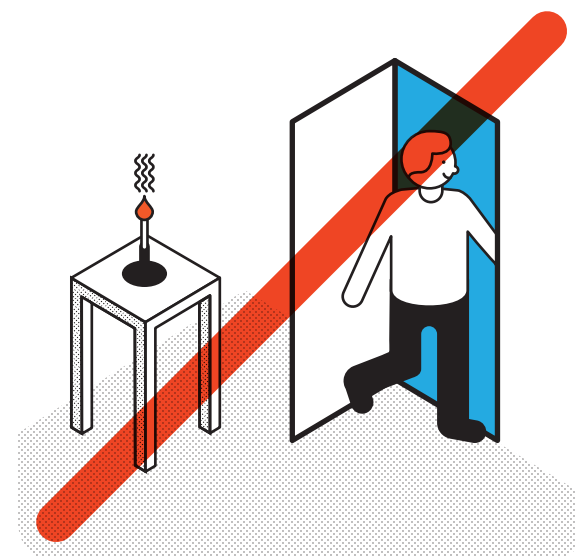


از وقوع حریق (آتش سوزی) جلوگیری کنید

در هنگام استفاده از آتش محتاط باشید. هرگز یک اطاقی را که در آن یک شمع روشن باشد ترک ننمایید. مواد قابل احتراق را نزدیک شمع روشن شده جابجا نکنید.

خاکستر را در یک محل محفوظ خالی کنید. از انداختن خاکستر گرم در سطل کثافات خودداری کنید.

همیشه متوجه/مواظب داش و منقل های روشن باشید. اگر در هنگام پختن غذا مصروف چیزی دیگری می شوید، حرارت منقل و داش را کم کنید.

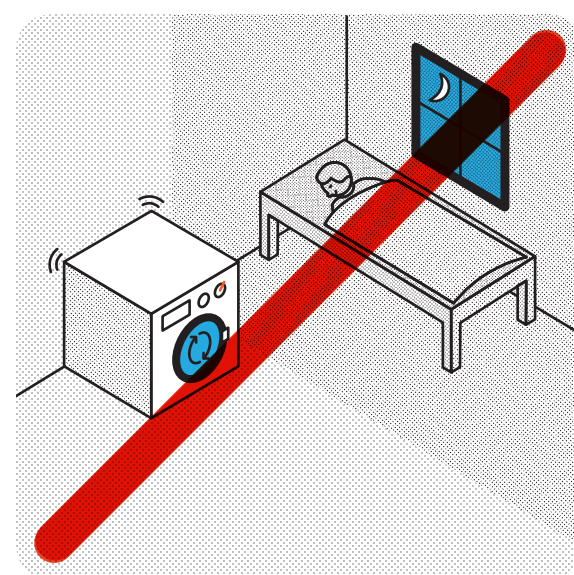
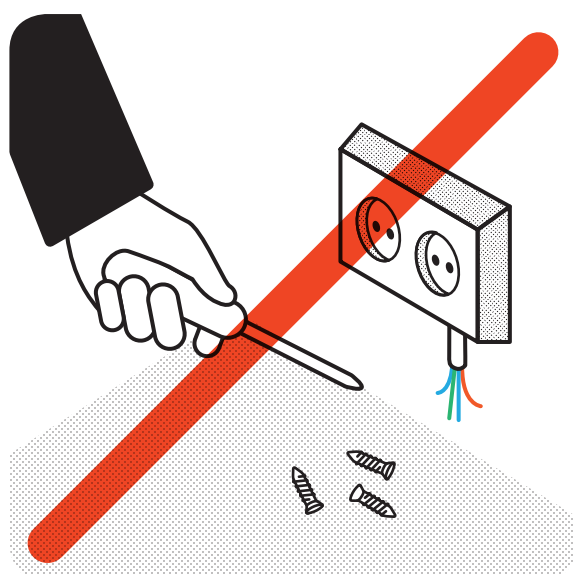
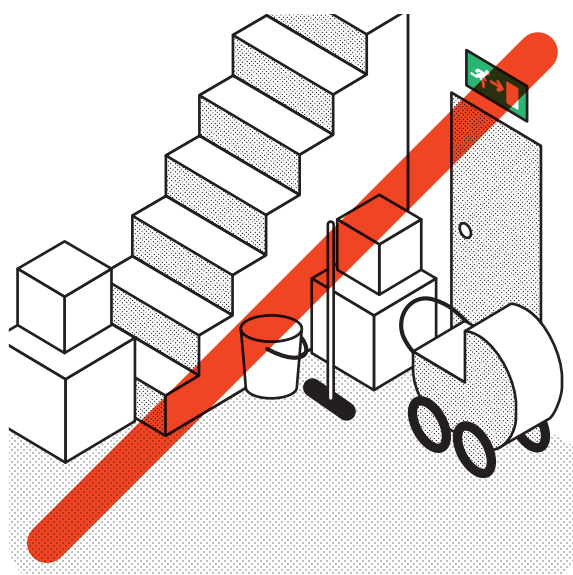



از وقوع حریق (آتش سوزی) جلوگیری کنید ۲

در هنگام ترک کردن منزل، ماشین کالا شویی (لباس شویی) و ماشین خوشک کردن لباس را خاموش کنید. همچنان ماشین های متذکره را در هنگام خواب شدن نیز چالان نکنید.

نصب و ترمیم سیستم و لوازم برقی باید فقط توسط اشخاص فنی صورت گیرد.

عده زیاد از آتش سوزی ها در مواد ساختمانی، کارتن ها و یا کثافت آغاز می شود. مواظب باشید که اطاق های که در آن زینه ها موجود است و همچنان گاراژ ها عاری از مواد قابل حریق باشد. کانتینر های کثافت را از ساختمان ها دور جابجا کنید.





رفتار در هنگام حریق

(۱) نجات دادن

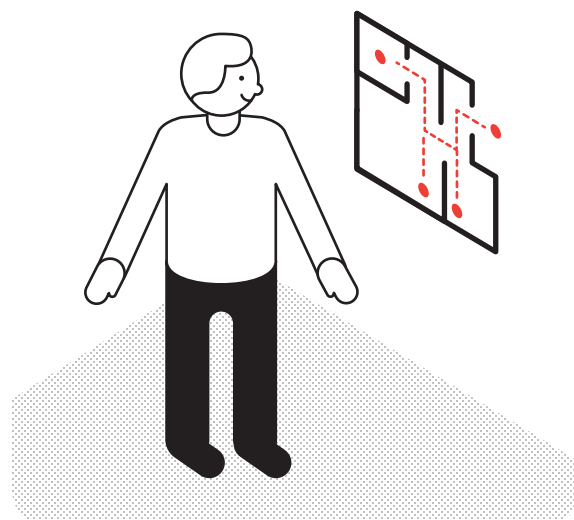
مواظب باشید که همه اشخاص که داخل خانه هستند محفوظ بیرون شوند. دروازه ها و کلکین ها را بسته کنید: به محل تجمع، که قبلاً در مورد آن موافقه نموده اید، بروید.

(۲) اطلاع دادن

به اطفانیه به شماره عاجل ۱۱۰ اطلاع دهید. آدرس دقیق ساختمان که آتش سوزی در آن جریان واقع گردیده ارائه شود.

(۳) خاموش کردن

اگر آتش زیاد نباشد، سعی کنید که آن را به واسطه پیپ یا آله خاموش کردن حریق خاموش کنید. خود را در معرض خطر بزرگ قرار ندهید. دود خیلی سمی است.



شما باید خودتان به اساس ارزیابی وضعیت تصمیم بگیرید که به کدام ترتیب نقاط متذکره را عملی میکنید. تمرین منظم نقاط متذکره مفید است.



Norsk brannvernforening

صفحه انترنت: www.brannvernforeningen.no

ایمیل: post@brannvernforeningen.no

این رساله به چندین زبان اقلیت ها قابل دسترسی می باشد و میتواند از www.brannvernforeningen.no پایین شود. رساله مذکور با حمایت سازمان مشترک خدمات مالی (FNO) ترتیب گردیده است.